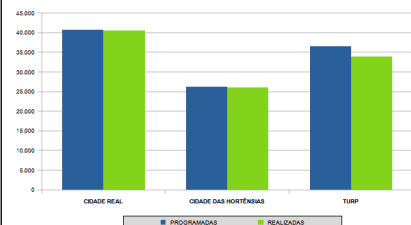


RELATÓRIO MENSAL OPERAÇÃO – RMO

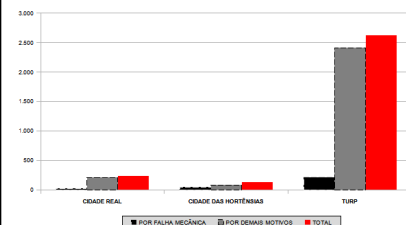
FEVEREIRO/2025

EMPRESAS	VIAGENS			VIAGENS NÃO REALIZADAS			TOTAL FALHAS MECÂNICAS EM OPERAÇÃO/VEÍCULOS
	PROGRAMADAS	REALIZADAS	% REALIZAÇÃO DE VIAGENS	POR FALHA MECÂNICA	POR DEMAIS MOTIVOS	TOTAL	
CIDADE REAL	40.784	40.555	99,4%	20	210	230	30
CIDADE DAS HORTÊNSIAS	26.183	26.055	99,5%	48	80	128	50
TURP	36.580	33.955	92,8%	216	2.409	2.624	132
SISTEMA	103.546	100.565	97,1%	283	2.698	2.981	212

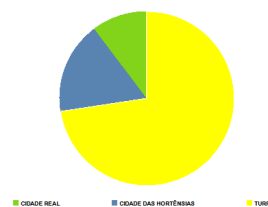
VIAGENS



SUPRESSÃO DE VIAGENS



FALHAS MECÂNICAS EM OPERAÇÃO



TIPO INFRAÇÃO	CÓDIGO	TOTAL APLICADO
Não obedecer rigorosamente os pontos para embarque/desembarque dos usuários	P04	2
Não manter os veículos em adequado estado de funcionamento	P39	170
Deixar de realizar viagem determinada, salvo motivo justificado	P41	40
Falta de qualquer dos elementos externos do veículo (Número de ordem, número e nome da linha, placa de itinerário e outros que forem estabelecidos)	P77	5

