



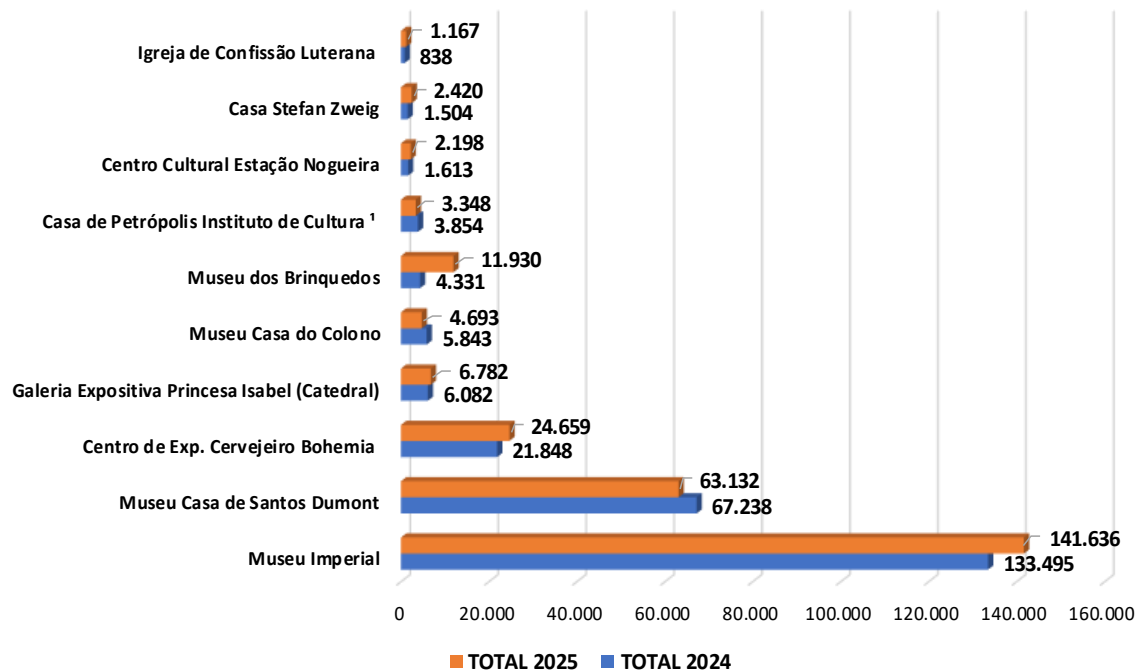
DESEMPENHO DO TURISMO DE PETRÓPOLIS
PRIMEIRO SEMESTRE
2024 – 2025

ATRATIVOS HISTÓRICO-CULTURAIS

Indicadores de Turismo de Petrópolis			
Primeiro semestre de 2024 - 2025			
ATRATIVOS HISTÓRICO-CULTURAIS	TOTAL 2024	TOTAL 2025	VARIAÇÃO %
Museu Imperial	133.495	141.636	6,10
Museu Casa de Santos Dumont	67.238	63.132	-6,11
Centro de Exp. Cervejeiro Bohemia	21.848	24.659	12,87
Galeria Expositiva Princesa Isabel (Catedral)	6.082	6.782	11,51
Museu Casa do Colono	5.843	4.693	-19,68
Museu dos Brinquedos	4.331	11.930	175,46
Casa de Petrópolis Instituto de Cultura ¹	3.854	3.348	-13,13
Centro Cultural Estação Nogueira	1.613	2.198	36,27
Casa Stefan Zweig	1.504	2.420	60,90
Igreja de Confissão Luterana	838	1.167	39,26
Palácio Amarelo (Câmara Municipal) ²			

¹ Casa de Petrópolis Instituto de Cultura: em 2025, faltam os dados de junho;

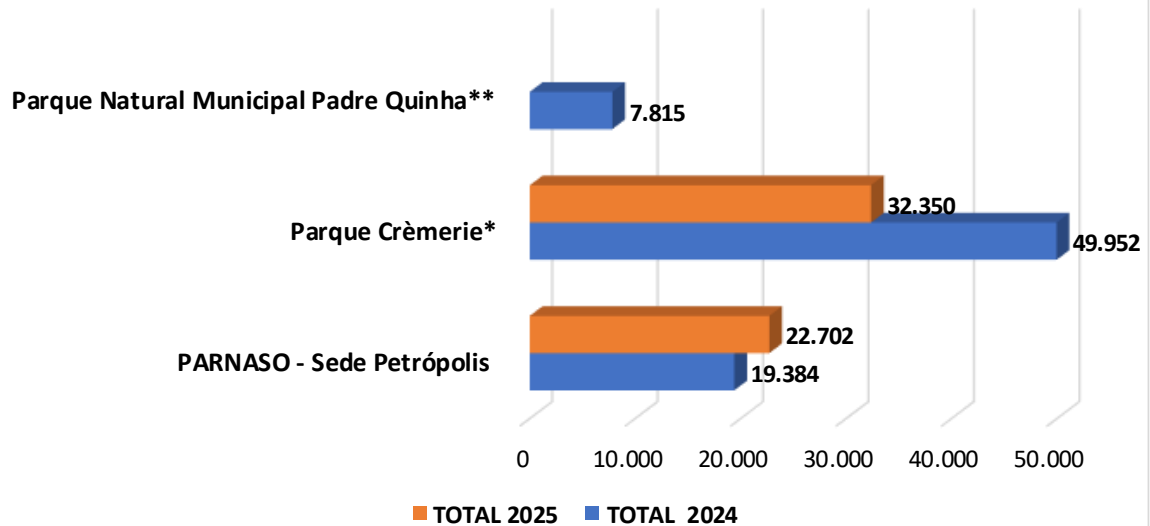
² Palácio Amarelo: a visitação ainda não retornou, devido à obras e restauro na edificação;


Indicadores de Turismo de Petrópolis
1º semestre de 2024 e 2025

ATRATIVOS NATURAIS

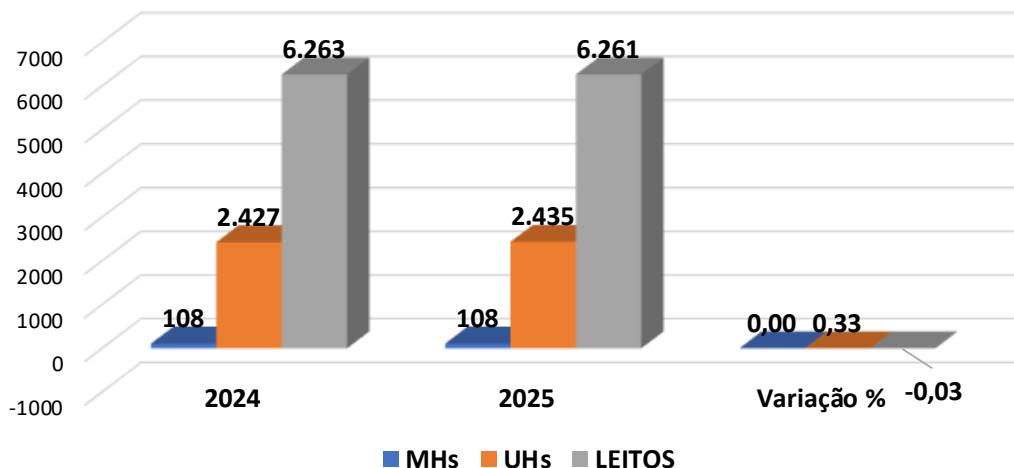
Indicadores de Turismo de Petrópolis			
Primeiro semestre de 2024 - 2025			
ATRATIVOS NATURAIS	TOTAL 2024	TOTAL 2025	VARIAÇÃO %
PARNASO - Sede Petrópolis	19.384	22.702	17,12
Parque Crèmerie*	49.952	32.350	-35,24
Parque Natural Municipal Padre Quinha**	7.815		

* Parque Crèmerie: em 2025, foram informados apenas os dados de janeiro e fevereiro;

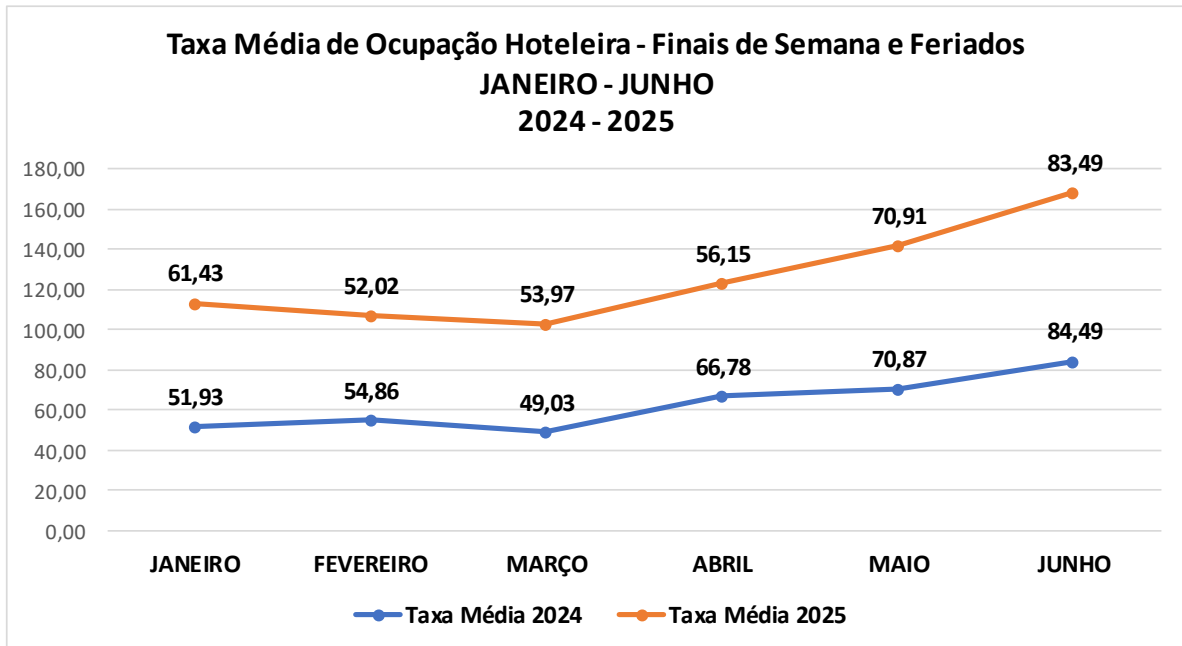
** Parque Natural Municipal Padre Quinha: em 2025, não foram informados os dados de visitação;


Atrativos Naturais
2024 - 2025

CAPACIDADE HOTELEIRA

CAPACIDADE HOTELEIRA			
2024 - 2025			
JAN - JUN			
ANO	MHs	UHs	LEITOS
2024	108	2.427	6.263
2025	108	2.435	6.261
Varição %	0,00	0,33	-0,03


Capacidade Hoteleira
JAN - JUN
2024 - 2025

TAXA MÉDIA DE OCUPAÇÃO HOTELEIRA NOS FINAIS DE SEMANA
E FERIADOS

TAXA MÉDIA DE OCUPAÇÃO HOTELEIRA NOS FINAIS DE SEMANA E FERIADOS DESEMPENHO JANEIRO-JUNHO 2024 E 2025			
Período	Taxa Média 2024	Taxa Média 2025	Variação Pts %
JANEIRO	51,93	61,43	9,50
FEVEREIRO	54,86	52,02	-2,84
MARÇO	49,03	53,97	4,95
ABRIL	66,78	56,15	-10,63
MAIO	70,87	70,91	0,04
JUNHO	84,49	83,49	-1,00
Média JAN-JUN	62,99	62,99	0,00



Fonte de coleta de dados:

Disque Turismo

Centros de Informação Turística – CITs

Fonte de Tratamento de dados:

Observatório Regional de Turismo/Diretoria de Turismo e Eventos/Secretaria de Turismo de Petrópolis/PMP

24/09/2025